




RELATÓRIO E CONTAS

ANO DE 2014



Associação Para Serviços de Apoio Social

Rua Sousa Lopes, nº73 – 1600 – 207 Lisboa

Tel. 21 797 05 48 Mail: larasas@mail.telepac.pt

NIPC Nº 501 073 515

RELATÓRIO E PARECER DO CONSELHO FISCAL

Nos precisos termos do regulamentado nos Estatutos, o Conselho Fiscal da ASAS – ASSOCIAÇÃO DE SERVIÇO DE APOIO SOCIAL, após ter devidamente apreciado os elementos de suporte contabilístico que lhe foram presentes pela respetiva Direção, bem como os respetivos mapas demonstrativos dos resultados, referentes a 31 de Dezembro de 2014, com vista a examinar o Relatório e Contas deste mesmo ano, e salvaguardando aspetos técnicos de responsabilidade do TOC, é do seguinte

PARECER

- 1.º - Solicitar à Assembleia Geral a aprovação das Contas relativas ao exercício de 2014;
- 2.º - Propor igualmente à Assembleia Geral um voto de louvor à respetiva Direção, em face das atividades desenvolvidas em 2014, bem como o resultado positivo alcançado, consequência direta da sua competência, disponibilidade e empenho.

Em, 31 de março de 2015

O Conselho Fiscal da ASAS

(Presidente – Emilio Augusto Simão Ricon Peres

(Vogal – Maria Flávia Cunha P. Cardoso Seabra)

(Vogal Maria de Lurdes da S. R. Pereira de Sousa)



Direção

Relatório e Contas 2014

O ano de 2014 conheceu, no universo da nossa Instituição, uma intensa atividade, em que todos os sectores participaram com empenhamento e competência.

LAR

Em primeiro lugar mencionamos os nossos utentes, razão da existência da ASAS e preocupação permanente pelo seu bem-estar. O aumento de dependência dos utentes e de estados de demência exigiram uma vigilância maior, mais cuidados médicos e maior desgaste no pessoal que lhes prestou cuidados diretos.

A média de idade dos utentes é de 88 e a ocupação do Lar foi de 63 pessoas. Durante o ano entraram 14 e faleceram 7 utentes, tendo-se procedido a um reajustamento nos quartos: alguns individuais passaram a duplos e outros duplos a triplos, a pedido de familiares.

Mantiveram-se as atividades motoras, intelectuais, recreativas, lúdicas, culturais e espirituais. A responsável do Sector organizou grupos de utentes de acordo com as suas capacidades, avaliadas na aplicação do Índice de Barthel. Estimulou-se a comunicação e a interajuda através de trabalhos manuais, da jardinagem, da culinária, do grupo de Teatro e do Coro da Asas.

Promoveram-se passeios, espetáculos, comemoraram-se datas festivas, tais como o Natal, a Páscoa, o Dia de Reis, o Dia dos Avós, o Dia da Família e muitos outros, para além de se assinalar os aniversários dos nossos residentes.

Todas estas atividades abrangeram também os utentes do Centro de Dia que foram apenas seis, cuja média etária era 84 anos.

A alimentação manteve-se muito cuidada, com uma elaboração de ementas criteriosa e variada, periodicamente avaliando-se junto da equipa de enfermagem o estado nutricional dos utentes.

Apoio Domiciliário

Os cuidados da Asas nesta área abrangeram 20 residências, todas situadas no Bairro Santos. Ao longo do ano verificaram-se 12 vagas, logo preenchidas por novos beneficiários. Os serviços deste apoio foram assegurados por 3 funcionárias. A Diretora Técnica e a responsável pelo Sector fizeram visitas regulares a estes utentes, que também foram convidados a participar em algumas atividades do Lar. A média de idades nesta valência era de 85 anos.

Benefícios – Melhorias – Investimentos

- Introduziram-se alguns melhoramentos na rede informática tais como a instalação da Internet na zona da cozinha e garagens para melhor utilização do programa de Stocks; foi instalado um dispositivo para o gabinete Médico permitindo a assinatura das receitas eletronicamente e procedeu-se a outras ações contemplando uma melhor assistência informática.

- Estabelecemos novos contratos de Medicina no Trabalho e Higiene e Segurança no Trabalho respetivamente com a União das Associações de Comércio e Serviços e com a empresa Saúde, Trabalho e Ambiente Lda., pelo facto do Sr. Dr. Cruz Oliveira, que exercia estas funções, ter pedido a sua demissão a partir de Junho de 2014.

- De acordo com a responsável clínica da Asas, Dr.^a Marina Dinis, desde Outubro que as consultas passaram a ser bissemanais, tendo em vista as crescentes necessidades dos utentes. É de realçar o trabalho desta equipa – medica e enfermeiros – que assegura uma assistência de grande profissionalismo.

- Ao longo do ano de 2014 a Asas recebeu importantes melhoramentos devido a aquisições determinantes tais como: 30 camas elétricas que faltavam para equipar todos os quartos e enfermarias, uma máquina de lavar loiça, uma arca congeladora, um aspirador, duas painéis elétricas, uma bancada inox para a cozinha, um computador portátil e licença de office, uma marquesa e material diverso para a Sala de Fisioterapia, entre outras aquisições igualmente necessárias. Foi possível adquirir este material, que muito beneficiou o Lar, devido a uma gestão criteriosa e segura e também graças aos donativos recebidos.

- Procedeu-se à manutenção e remodelação de vários espaços interiores como as casas de banho dos quartos, remodelou-se uma outra no r/chão destinada às visitas, fez-se a impermeabilização do terraço do 1º piso, para citar apenas alguns trabalhos de conservação.

- A Direção iniciou os contactos e desenvolveu os conteúdos necessários para a criação de um "Site" na Internet sobre a Asas, trabalho que se encontra quase concluído.

PESSOAL

Não podemos terminar este Relatório sem nos referirmos aos 44 colaboradores do quadro desta Instituição e aos colaboradores eventuais que também aqui prestam serviços. O aumento salarial foi de 1,5% deliberado pela Direção como o aumento possível.

Trabalhar numa Instituição com as características da nossa é difícil, muito desgastante e até penoso, pelo que, de uma forma geral, devemos congratularmo-nos com os colaboradores dedicados e competentes nas suas diversas tarefas, que aqui prestam serviço.

Queremos deixar expresso o nosso apreço às três Chefes de Serviço pela sua dedicação, pelo trabalho executado, pela coordenação entre todas, pela identificação total com os objetivos da Instituição.

À Diretora Técnica, sempre disponível, dedicada, responsável, acumulando as funções do Departamento de Saúde por vários meses, queremos agradecer-lhe a forma empenhada como zelou pela qualidade de vida dos nossos utentes e pelo bom nome da Asas.


Este relatório resumindo as atividades de 2014 não dispensa a leitura dos relatórios das Responsáveis dos Sectores e da Diretora Técnica, aqui anexos.

Para terminar permito-me copiar a frase de um famoso psicólogo, que uma Chefe de Departamento citou no seu relatório: "cuidar é atuar sobre o poder de existir, é permitir a libertação das capacidades de cada ser humano para viver, é definitivamente uma forma de promover a vida."

Muito obrigada!

Lisboa, 06 de Abril de 2015

A Presidente da Direção



Maria Manuela Furtado



Handwritten notes and signatures:
 G.F.
 M.F.F.
 M.F.F.
 M.F.F.
 M.F.F.

Relatório e Contas de 2014

O exercício de 2014 caracterizou-se, por uma execução mais positiva do que tinha sido orçamentado.

A taxa de execução do orçamento foi de 104% no que diz respeito a ganhos e de 101% nas perdas, tendo por esse motivo sido obtido um resultado positivo no valor de 22.636,76€

	Orçamento	Realizado	Execução	Desvio
Ganhos	958.600,00	998.618,80	104,17%	40.018,80
Perdas	966.950,80	975.982,04	100,93%	9.031,24
Resultado	-8.350,80	22.636,76		30.987,56

No aspeto financeiro, o ano de 2014 trouxe um aumento dos valores em caixa e nos bancos de 10.386,34€.

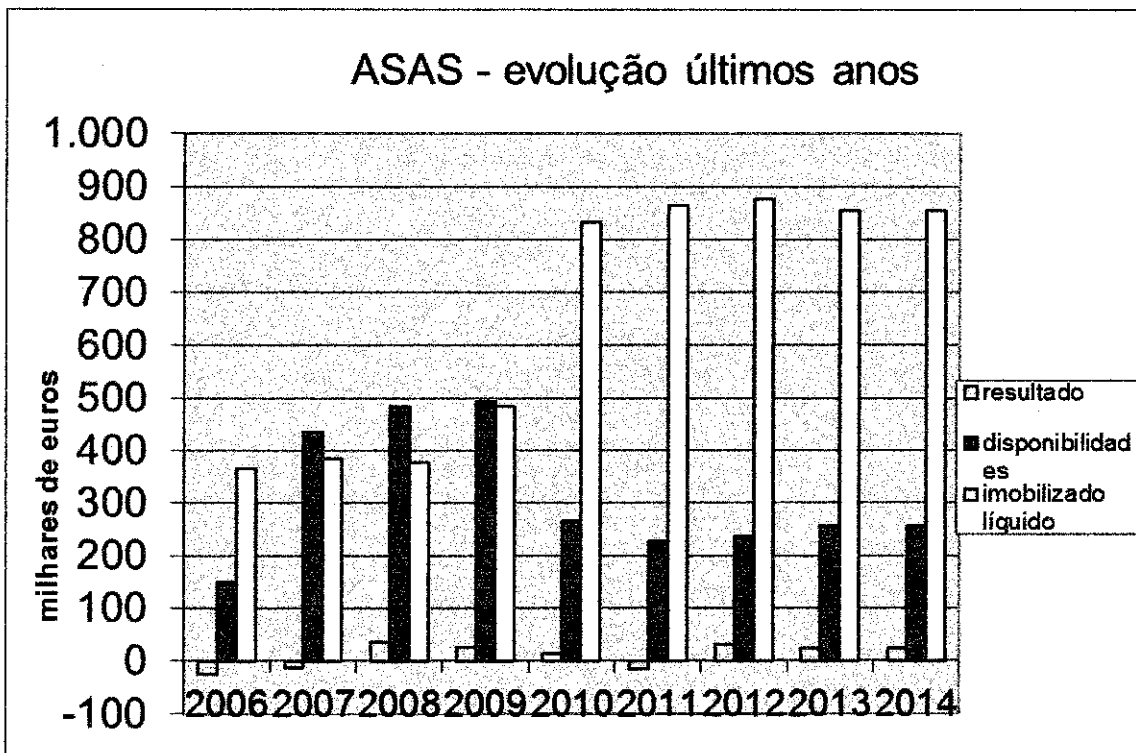
VARIAÇÃO DAS DISPONIBILIDADES	
Valor das disponibilidades em 31.12.2013	247.581,49
Valor das disponibilidades em 31.12.2014	256.041,66
Aumento do valor disponibilidades	8.460,17

Comparativamente com os últimos anos, verificou-se que desde a finalização das obras de grande vulto em 2011, se estabilizou nos resultados positivos e na contenção rigorosa das despesas.

Principais indicadores:	2006	2007	2008	2009	2010	2011	2012	2013	2014
resultados líquidos	-24.326,94	-13.484,78	34.497,90	25.378,59	12.380,89	-15.401,68	31.505,07	20.773,02	22.636,76
disponibilidades	148.200,67	434.690,20	484.082,66	492.131,72	264.880,05	227.791,48	237.195,15	247.581,49	256.041,66
imobilizado líquido	365.401,84	384.709,08	375.762,52	483.956,22	832.292,11	863.707,40	875.126,14	857.148,06	855.572,73



Handwritten notes:
JMF
JMF
JG.
MFF.
MTJ
Rou
[Signature]



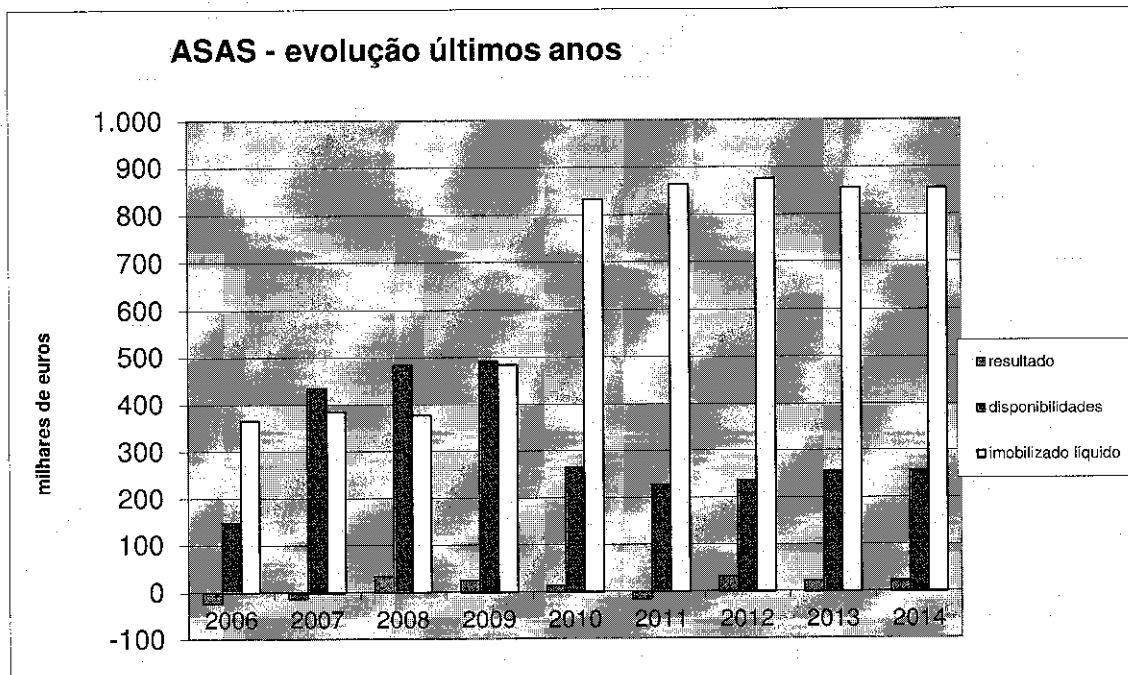
Lisboa, 15 de Março de 2015

O Contabilista

Manuel Rodrigues

Manuel da Silva Rodrigues

Handwritten notes:
 4.11.12
 4.11.12
 4.11.12
 4.11.12
 4.11.12
 4.11.12



VARIAÇÃO DAS DISPONIBILIDADES	
Valor das disponibilidades em 31.12.2013	247.581,49
Valor das disponibilidades em 31.12.2014	256.041,66
Aumento do valor das disponibilidades	8.460,17

Principais Indicadores:	2006	2007	2008	2009	2010	2011	2012	2013	2014
resultados líquidos	-24.326,94	-13.484,78	34.497,93	25.378,59	12.380,89	-15.401,68	31.505,07	20.773,02	22.636,76
disponibilidades	148.200,67	434.690,20	484.082,66	492.131,72	264.880,05	227.791,48	237.195,15	247.581,49	256.041,66
imobilizado líquido	365.401,84	384.709,08	375.762,52	483.956,22	832.292,11	863.707,40	875.126,14	857.148,06	855.572,73



Associação de Serviço de Apoio Social

Rua Sousa Lopes, nº73 – 1600 – 207 Lisboa

Tel. 21 797 05 48 Fax. 21 797 09 63

Mail: larasas@mail.telepac.pt

Handwritten notes:
JMF.
Jue
2013.
tce.
manj.
2013
Rosa
M.

Demonstrações Financeiras:

- 1 – Balanço em 31 de dezembro de 2014
- 2 – Demonstração de Resultados por natureza do ano de 2014
- 3 – Demonstração dos Fluxos de Caixa do ano de 2014
- 4 – Anexo ao Balanço e à Demonstração dos Resultados
- 5 – Execução Orçamental de 2014
- 6 – Demonstração dos Resultados por Valências
- 7 – Mapa das amortizações de 2014
- 8 – Mapa de voluntários do ano de 2014

ASAS, Associação de Serviço de Apoio Social

BALANÇO 2014

Unidade: €

RUBRICAS	NOTAS	31.12.2014	31.12.2013
ACTIVO			
ACTIVO NÃO CORRENTE			
ACTIVOS FIXOS TANGÍVEIS	6	855.572,73	856.414,13
PROPRIEDADES DE INVESTIMENTO			
ACTIVOS INTANGÍVEIS		367,01	733,93
PARTICIPAÇÕES FINANCEIRAS - OUTROS MÉTODOS			
		855.939,74	857.148,06
ACTIVO CORRENTE			
INVENTÁRIOS	10	19.978,13	12.613,78
OUTRAS CONTAS A RECEBER			
DIFERIMENTOS			
CLIENTES E UTENTES		2.211,48	6.229,87
CAIXA E DEPÓSITOS BANCÁRIOS		256.041,66	247.581,49
		278.231,27	266.425,14
TOTAL DO ACTIVO		1.134.171,01	1.123.573,20
FUNDOS PATRIMONIAIS E PASSIVO			
FUNDOS PATRIMONIAIS			
FUNDOS		217.073,85	217.073,85
RESERVAS		93.986,27	93.986,27
RESULTADOS TRANSITADOS		101.089,12	80.076,25
OUTRAS VARIAÇÕES NOS FUNDOS PATRIMONIAIS		584.460,48	611.215,21
		996.609,72	1.002.351,58
RESULTADO LÍQUIDO DO PERÍODO		22.636,76	20.773,02
TOTAL DOS FUNDOS PATRIMONIAIS		1.019.246,48	1.023.124,60
PASSIVO			
PASSIVO CORRENTE			
FORNECEDORES		18.425,44	16.147,79
ESTADO E OUTROS ENTES PÚBLICOS		21.774,70	20.483,72
OUTRAS CONTAS A PAGAR	11	74.724,39	63.817,09
OUTROS			
		114.924,53	100.448,60
TOTAL DO PASSIVO		114.924,53	100.448,60
TOTAL DOS FUNDOS PATRIMONIAIS E DO PASSIVO		1.134.171,01	1.123.573,20

O Técnico Oficial de Contas,

Samuel Rodrigues

A Direção

4/1/15
Jme
FC.
mtj
mtj
mtj

Handwritten initials/signature

me

Handwritten notes/signatures

Handwritten signature

Handwritten signature

DEMONSTRAÇÃO DOS RESULTADOS POR NATUREZAS

Unidade: €

RENDIMENTOS E GASTOS	NOTAS	31.12.2014	31.12.2013
VENDAS E SERVIÇOS PRESTADOS	7	770.831,02	729.586,47
SUBSÍDIOS, DOAÇÕES E LEGADOS À EXPLORAÇÃO		155.306,78	157.218,14
ISS, IP - CENTROS DISTRITAIS		144.247,54	150.123,64
OUTROS		11.059,24	7.094,50
CUSTOS DAS MERCADORIAS VENDIDAS E DAS MATÉRIAS CONSUMIDAS		157.507,20	148.218,12
FORNECIMENTOS E SERVIÇOS EXTERNOS		218.034,38	207.003,18
GASTOS COM O PESSOAL		546.244,48	530.495,02
OUTROS RENDIMENTOS E GANHOS	8	67.409,14	63.439,97
OUTROS GASTOS E PERDAS	9	4.738,49	5.254,40
RESULTADO ANTES DE DEPRECIações, GASTOS DE FINANCIAMENTOS E IMPOSTOS		67.022,39	59.273,86
GASTOS/REVERSÕES DE DEPRECIação E DE AMORTIZAÇÃO		48.749,58	45.457,47
RESULTADO OPERACIONAL (ANTES DE GASTOS DE FINANCIAMENTO E IMPOSTOS)		18.272,81	13.816,39
JUROS E RENDIMENTOS SIMILARES OBTIDOS		5.071,86	7.418,35
JUROS E GASTOS SIMILARES SUPOSTADOS		707,91	461,72
RESULTADO LÍQUIDO DO PERÍODO		22.636,76	20.773,02

O Técnico Oficial de Contas,

A Direção,

Manuel Rodrigues

ASAS, Associação de Serviço de Apoio Social

400
13
Jme
16
nuf
m3
M

DEMONSTRAÇÃO DE FLUXOS DE CAIXA

Unidade: €

	31.12.2014		31.12.2013	
FLUXOS DE CAIXA ACTIVIDADES OPERACIONAIS - MÉTODO DIRECTO				
RECEBIMENTOS DE CLIENTES E UTENTES	770.831,00		729.586,47	
PAGAMENTOS A FORNECEDORES	-205.994,63		-186.621,77	
PAGAMENTOS AO PESSOAL	-546.244,48	18.591,89	-530.495,02	12.469,68
CAIXA GERADA PELAS OPERAÇÕES...				
PAGAMENTO / RECEBIMENTO DO IMPOSTO SOBRE O RENDIMENTO	0,00		0,00	
OUTROS RECEBIMENTOS / PAGAMENTOS	-14.495,67	-14.495,67	-9.039,97	-9.039,97
FLUXOS DE CAIXA ACTIVIDADES OPERACIONAIS [1]		4.096,22		3.429,71
FLUXOS DE CAIXA ACTIVIDADES DE INVESTIMENTO:				
PAGAMENTOS RESPEITANTES A:				
ACTIVOS FIXOS TANGÍVEIS	0,00		0,00	
ACTIVOS INTANGÍVEIS				
INVESTIMENTOS FINANCEIROS				
OUTROS ACTIVOS		0,00		0,00
RECEBIMENTOS PROVENIENTES DE:				
ACTIVOS FIXOS TANGÍVEIS				
ACTIVOS INTANGÍVEIS				
INVESTIMENTOS FINANCEIROS				
OUTROS ACTIVOS	0,00		0,00	
SUBSÍDIOS AO INVESTIMENTO	5.071,86		7.418,35	
JUROS E RENDIMENTOS SIMILARES				
DIVIDENDOS	0,00	5.071,86	0,00	7.418,35
FLUXOS DE CAIXA ACTIVIDADES DE INVESTIMENTO [2]		5.071,86		7.418,35
FLUXOS ACTIVIDADES DE FINANCIAMENTO:				
RECEBIMENTOS PROVENIENTES DE:				
FINANCIAMENTOS OBTIDOS	0,00		0,00	
REALIZAÇÕES DE CAPITAL E DE OUTROS INST DE CAPITAL PRÓPRIO	0,00		0,00	
COBERTURA DE PREJUÍZOS				
DOAÇÕES				
OUTRAS OPERAÇÕES DE FINANCIAMENTO		0,00		0,00
PAGAMENTOS RESPEITANTES A:				
FINANCIAMENTOS OBTIDOS	0,00		0,00	
JUROS E GASTOS SIMILARES	-707,91		-461,72	
DIVIDENDOS				
REDUÇÕES DE CAPITAL E DE OUTROS INST DE CAPITAL PRÓPRIO				
OUTRAS OPERAÇÕES DE FINANCIAMENTO		-707,91		-461,72
FLUXOS DE CAIXA ACTIVIDADES DE FINANCIAMENTO [3]		-707,91		-461,72
VARIAÇÕES DE CAIXA E SEUS EQUIVALENTES [4]=[1]+[2]+[3]		8.460,17		10.386,34
EFEITO DAS DIFERENÇAS DE CÂMBIO				
CAIXA E SEUS EQUIVALENTES NO INÍCIO DO PERÍODO	247.581,49		237.195,15	
CAIXA E SEUS EQUIVALENTES NO FIM DO PERÍODO	256.041,66		247.581,49	

O Técnico Oficial de Contas,

Manuel Rodrigues

ANEXO AO BALANÇO E À DEMONSTRAÇÃO DOS RESULTADOS
EXERCÍCIO DE 2014

(conforme alínea f) do nº 1 do artº 1º da Portaria nº 105/2011 de 14 de Março)

Handwritten notes:
4/17/14
me
J.C.
m. f.
m. f.
m. f.

1 Identificação da Entidade:

1.1 Designação da Entidade: ASAS – Associação de Serviço de Apoio Social

1.2 Sede: Rua Sousa Lopes, 73 - Lisboa

1.3 Natureza da actividade:

Lar de terceira idade, centro de dia e apoio domiciliário.

2 Referencial contabilístico de preparação das demonstrações financeiras:

A ASAS - Associação de Serviço de Apoio Social aplicou em 2012 o regime de normalização contabilística para entidades do sector não lucrativo (ESNL), aprovado pelo Decreto-Lei nº 36-A/2011, de 9 de Março.

3 Principais políticas contabilísticas:

As bases de mensuração usadas na preparação das demonstrações financeiras são o custo histórico.

4 Fluxos de caixa:

- a. Não existem saldos significativos de caixa e seus equivalentes que estejam indisponíveis para uso.
- b. Desagregação dos valores inscritos em caixa e depósitos bancários: Caixa 4.025,42 €, Depósitos bancários 252.016,24 €

5 Remunerações do pessoal-chave da gestão:

Os órgãos sociais da ASAS - Associação de Serviço de Apoio Social não são remunerados.

6 – Activos Fixos Tangíveis:

Os activos fixos tangíveis foram mensurados ao preço de custo, o método de depreciação utilizado foi o das taxas constantes e as taxas praticadas foram as estabelecidas pelo Decreto-Lei 2/90, de 12 de Janeiro. Não existem activos fixos tangíveis detidos para venda.

ACTIVOS FIXOS TANGÍVIES – VALORES BRUTOS

	Saldo Inicial	Aumentos	Diminuições	Saldo Final
Edifícios e outras construções	1.038.765,85	18.681,18		1.057.447,03
Equipamento básico	207.260,76	3.946,63		211.207,39
Viaturas	28.307,82	0		28.307,82
Equipamento Administrativo	36.776,13	3.750,73		40.526,86
TOTAL....	1.311.110,56	26.378,54		1.337.489,10

Handwritten notes:
 4/17/13
 June
 f.c.
 M. G.
 M. G.

ACTIVOS FIXOS TANGÍVIES – DEPRECIACIONES - VALORES BRUTOS

	Saldo Inicial	Aumentos	Diminuições	Saldo Final
Edifícios e outras construções	192.929,10	25.565,06		218.494,16
Equipamento básico	195.523,82	11.955,77		207.479,59
Viaturas	13.345,32	4.987,5		18.332,84
Equipamento Administrativo	34.186,16	2.582,20		36.768,36
TOTAL....	435.984,40	45.090,55		481.074,95

ACTIVOS FIXOS TANGÍVIES – VALORES LÍQUIDOS

	valores brutos	reintegrações	valores líquidos
Edifícios e outras construções	1.057.447,03	218.494,16	838.952,87
Equipamento básico	211.207,39	207.479,59	3.727,80
Viaturas	28.307,82	18.332,84	9.974,98
Equipamento Administrativo	40.526,86	36.768,36	3.758,50
TOTAL....	1.337.489,10	481.074,95	856.414,15

6.1 Não existem restrições de titularidade de activos fixos tangíveis dados como garantia de passivos.

7 – Vendas e Serviços Prestados

Receitas no valor total de 770.831,02 € provenientes de mensalidades e jóias dos utentes

8 – Outros Rendimentos e Ganhos

Receitas no valor total de 67.409,14 € provenientes de reembolsos de despesas recebidos de utentes (37.512,69€) e ganhos em subsídios ao investimento (29.896,45€).

9 – Outros Gastos e Perdas

Despesas no valor total de 4.738,49€ provenientes de acertos de mensalidades atribuídas pela Segurança Social (1.963,54€), taxa de esgotos (768,06€) e outras despesas (2.006,89€).

10 – Inventários

ATA
13 - *Roupa*

São os valores existentes em 31 de dezembro de existências de produtos conforme segue:

mu

	31-12-2014	31-12-2013
Produtos alimentares	9.067,18	2.592,03
Produtos de limpeza	6.001,25	4.539,71
Roupas e material cozinha	4.351,70	4.704,30
Material de saúde	558,00	777,74
	19.978,13	12.613,78

+ Co.
mu
mu
M.

11 – Outras Contas a Pagar

Corresponde ao valor das férias e subsídios de férias a liquidar em 2015 e vencidas em 2014 (59.710,14€) e a despesas correspondentes ao ano de 2014 mas que só vão ser pagas em 2015 (15.014,25€):

ASAS - Associação de Serviço de Apoio Social

ORÇAMENTO PARA 2014

FINAL

CONTAS	DESCRIÇÃO	orçamento de 2014	dezembro	percent	diferença
CUSTOS E PERDAS					
61	Custo das Mercadorias e Matérias Consumidas	150.500,00 €	157.507,20 €	104,66%	-7.007,20 €
62	Fornecimentos e Serviços Externos	220.000,00 €	218.034,38 €	99,11%	1.965,62 €
63	Custos com o Pessoal				
631	Remunerações				
63211	Remunerações Certas	412.080,00 €	413.446,66 €	100,33%	-1.366,66 €
63212	Remunerações Adicionais	31.456,80 €	32.371,58 €	102,91%	-914,78 €
	Encargos Sociais				
635	Encargos sobre remunerações	91.800,00 €	92.634,80 €	100,91%	-834,80 €
636	Seguros de acidentes trabalho e outros	8.384,00 €	7.791,44 €	93,15%	572,56 €
		543.700,80 €	546.244,48 €	100,47%	-2.543,68 €
64	Amortizações do Imobilizado Corporeo	45.000,00 €	48.749,58 €	108,33%	-3.749,58 €
681	Impostos	900,00 €	768,06 €	85,34%	131,94 €
6884	Outros Gastos e Perdas	2.100,00 €	2.006,89 €	95,57%	93,11 €
	-A-	962.200,80 €	973.310,59 €		-11.109,79 €
6988	Juros e custos assimilados	750,00 €	707,91 €	94,39%	42,09 €
	-C-	962.950,80 €	974.018,50 €	101,15%	-11.067,70 €
68	Custos e perdas extraordinarios				
68882	Outros b)	4.000,00 €	1.963,54 €	49,09%	2.036,46 €
			4.738,49 €		
	-E-	966.950,80 €	975.982,04 €	100,93%	-9.031,24 €
88	RESULTADOS LIQUIDO DO EXERCICIO	-8.350,80 €	22.636,76 €	-271,07%	-30.987,56 €
		958.600,00 €	998.618,80 €	104,17%	-40.018,80 €

b) Devolução contribuições à segurança social

CONTAS	DESCRIÇÃO	ORCAMENTO	dezembro	percent	diferença
PROVEITOS E GANHOS					
72	Prestação de Serviços	735.800,00 €	770.831,02 €	104,76%	-35.031,02 €
781	Proveitos Suplementares	40.000,00 €	37.512,69 €	93,78%	2.487,31 €
75	Comparticipações e Subsídios à Exploração Do Sector Publico Administrativo				
751	Centro Regional Segurança Social	143.400,00 €	144.847,92 €	101,01%	-1.447,92 €
752/4	De outras entidades	6.000,00 €	10.458,86 €	174,31%	-4.458,86 €
76	Outros Proveitos Operacionais	900,00 €	0,00 €	0,00%	900,00 €
			155.306,78 €		
	-B-	926.100,00 €	963.650,49 €	104,05%	-37.550,49 €
79	Proveitos e ganhos financeiros	6.000,00 €	5.071,86 €	84,53%	928,14 €
	-D-	932.100,00 €	968.722,35 €	103,93%	-36.622,35 €
788	Proveitos Extraordinários				
7883	Relativos ao imobilizado	26.500,00 €	29.896,45 €	112,82%	-3.396,45 €
	-F-	958.600,00 €	998.618,80 €	104,17%	-40.018,80 €

Resumo:

Resultados Operacionais (B)-(A)	-36.100,80 €	-9.660,10 €	26,76%	-26.440,70 €
Resultados Financeiros (D-B) - (C-A)	5.250,00 €	4.363,95 €	83,12%	886,05 €
Resultados Correntes (D)-(C)	-30.850,80 €	-5.296,15 €	17,17%	-25.554,65 €
Resultados Extraordinários (F-D)-(E-C)	22.500,00 €	27.932,91 €	124,15%	-5.432,91 €
Resultados líquidos do exercício (F)-(E)	-8.350,80 €	22.636,76 €	-271,07%	-30.987,56 €

103 - Raul
JuraJ.C.
M. J.

ASAS - Associação de Serviço de Apoio Social
 DEMONSTRAÇÃO DE RESULTADOS POR VALÊNCIAS - 2014

Handwritten notes:
 16.12.14
 16.12.14
 16.12.14
 16.12.14

CONTAS	DESCRIÇÃO	Dezembro	LAR			C DIA	APOIO
			TOTAL	R LIVRE	R ACORDO		
				75,44%	24,56%		
	CUSTOS E PERDAS	100,00%	87,43%			1,90%	10,67%
61	Custo das Mercadorias e Matérias Consumidas	157.507,20 €	137.714,64	103.898,32	33.818,32	2.991,43	16.801,14
62	Fornecimentos e Serviços Externos	218.034,38 €	204.418,42	154.222,75	50.195,67	3.364,90	10.251,06
64	Custos com o Pessoal	546.244,48 €	458.677,56	346.047,66	112.629,90	23.685,29	63.881,62
66	Amortizações do Imobilizado Corporeo	48.749,58 €	42.623,64	32.157,26	10.466,39	925,87	5.200,07
63	Impostos	768,06 €	671,54	506,64	164,90	14,59	81,93
688	Outros Gastos e Perdas	2.006,89 €	1.754,70	1.323,83	430,87	38,12	214,07
	-A-	973.310,59 €	845.861,38 €	638.157,22 €	207.704,29 €	31.020,21 €	96.430,00 €
685/8	Juros e custos assimilados	707,91 €	618,95	466,97	151,99	13,44	75,51
	-C-	974.018,50 €	846.480,33 €	638.624,19 €	207.856,27 €	31.033,65 €	96.505,51 €
69	Custos e perdas extraordinarios						
6952	Outros b)	1.963,54 €	1.716,80	1.295,23	421,57	37,29	209,45
	-E-	975.982,04 €	848.197,13 €	639.919,42 €	208.277,84 €	31.070,94 €	96.714,96 €
	RESULTADOS LIQUIDO DO EXERCICIO	22.636,76 €	24.933,86 €	18.811,17 €	6.122,57 €	-12.104,85 €	9.806,75 €
		998.618,80 €	873.131,00 €	658.730,59 €	214.400,41 €	18.966,09 €	106.521,71 €

b) Devolução contribuições à segurança social

CONTAS	DESCRIÇÃO	Dezembro	LAR			C DIA	APOIO
			TOTAL	R LIVRE	R ACORDO		
				75,44%	24,56%		
	PROVEITOS E GANHOS		87,43%			1,90%	10,67%
72	Prestação de Serviços - mensalidades	755.003,02 €	709.327,64	593.579,19	115.748,45	8.196,34	37.479,04
	Prestação de Serviços - outros	14.920,00 €	13.045,13	9.841,85	3.203,28	283,37	1.591,50
781	Proveitos Suplementares	37.512,69 €	32.798,79	24.744,93	8.053,86	712,45	4.001,44
74	Comparticipações e Subsídios à Exploração						
741	Do Sector Publico Administrativo						
7418	Centro Regional Segurança Social	144.847,92 €	77.446,80	0,00	77.446,80	8.893,92	58.507,20
7417	Reembolsos Iva	1.716,94 €	1.501,19	1.132,57	368,62	32,61	183,14
742/748	De outras entidades	8.741,92 €	7.643,40	5.766,53	1.876,86	166,03	932,49
76	Outros Proveitos Operacionais - QUOTAS	908,00 €	793,90	598,95	194,94	17,25	96,86
		156.214,78 €					
	-B-	963.650,49 €	842.556,85 €	635.664,03 €	206.892,82 €	18.301,96 €	102.791,68 €
78	Proveitos e ganhos financeiros	5.071,86 €	4.434,52	3.345,61	1.088,91	96,33	541,01
	-D-	968.722,35 €	846.991,37 €	639.009,64 €	207.981,73 €	18.398,29 €	103.332,69 €
79	Proveitos Extraordinários						
	Relativos ao imobilizado	29.896,45 €	26.139,62	19.720,94	6.418,68	567,80	3.189,03
	-F-	998.618,80 €	873.131,00 €	658.730,59 €	214.400,41 €	18.966,09 €	106.521,71 €

Resumo:


Resultados Operacionais (B)-(A)	-9.660,10 €	-3.304,53 €	-2.493,19 €	-811,47 €	-12.718,25 €	6.361,68 €
Resultados Financeiros (D-B) - (C-A)	4.363,95 €	3.815,57 €	2.878,64 €	936,93 €	82,88 €	465,50 €
Resultados Correntes (D)-(C)	-5.296,15 €	511,04 €	385,46 €	125,46 €	-12.635,36 €	6.827,17 €
Resultados líquidos do exercício (F)-(E)	22.636,76 €	24.933,86 €	18.811,17 €	6.122,57 €	-12.104,85 €	9.806,75 €
		60	42	18	7	20
CUSTO POR UTENTE		14.136,62	15.236,18	11.570,99	4.438,71	4.835,75
CUSTO POR UTENTE (MENSAL)		1.178,05	1.269,68	964,25	369,89	402,98

ASAS - Associação de Serviço de Apoio Social

MAPA DE AMORTIZACOES DO ANO 2014

moeda: Euros

descrição	aquisição	taxa	AMORTIZAÇÕES			valor líquido
			anteriores	exercício	acumuladas	
<u>Imobilizado adquirido antes de 1990</u>						
Edifícios	178.035,89 €	2,00%	85.456,38 €	3.560,72 €	89.017,09 €	89.018,79
<u>Imobilizado adquirido em 1990</u>						
Edifícios - conservação plurian	1.248,39 €	2,00%	599,24 €	24,97 €	624,21 €	624,18
Imobilizado totalmente amortiz	1.876,48 €		1.876,48 €	0,00 €	1.876,48 €	0,00
	3.124,87 €		2.475,72 €	24,97 €	2.500,69 €	624,18
<u>Imobilizado adquirido em 1991</u>						
Edifícios - conservação plurian	787,60 €	2,00%	362,30 €	15,75 €	378,05 €	409,55
Imobilizado totalmente amortiz	3.348,62 €		3.348,62 €	0,00 €	3.348,62 €	0,00
	4.136,22 €		3.710,92 €	15,75 €	3.726,67 €	409,55
<u>Imobilizado adquirido em 1992</u>						
Imobilizado totalmente amortiz	5.381,98 €		5.381,98 €	0,00 €	5.381,98 €	0,00
	5.381,98 €		5.381,98 €	0,00 €	5.381,98 €	0,00
<u>Imobilizado adquirido em 1993</u>						
Diversos	414,00 €	10,00%	414,00 €	0,00 €	414,00 €	0,00
Imobilizado totalmente amortiz	13.791,35 €		13.791,35 €	0,00 €	13.791,35 €	0,00
	14.205,36 €		14.205,36 €	0,00 €	14.205,36 €	0,00
<u>Imobilizado adquirido em 1994</u>						
Diversos	214,48 €	10,00%	214,48 €	0,00 €	214,48 €	0,00
Imobilizado totalmente amortiz	14.045,59 €		14.045,59 €	0,00 €	14.045,59 €	0,00
	14.260,07 €		14.260,07 €	0,00 €	14.260,07 €	0,00
<u>Imobilizado adquirido em 1995</u>						
Imobilizado totalmente amortiz	8.946,32 €	100,00%	8.946,32 €	0,00 €	8.946,32 €	0,00
	8.946,32 €		8.946,32 €	0,00 €	8.946,32 €	0,00
<u>Imobilizado adquirido em 1996</u>						
Edifícios - conservação plurian	8.787,70 €	2,00%	3.163,58 €	175,75 €	3.339,34 €	5.448,36
Imobilizado totalmente amortiz	6.114,38 €		6.114,38 €	0,00 €	6.114,38 €	0,00
	14.902,08 €		9.277,96 €	175,75 €	9.453,72 €	5.448,36
<u>Imobilizado adquirido em 1997</u>						
Edifícios - conservação plurian	7.294,92 €	2,00%	2.480,27 €	145,90 €	2.626,17 €	4.668,75
Imobilizado totalmente amortiz	6.257,64 €		6.257,64 €	0,00 €	6.257,64 €	0,00
	13.552,56 €		8.737,91 €	145,90 €	8.883,81 €	4.668,75
<u>Imobilizado adquirido em 1998</u>						
Edifícios - conservação plurian	3.972,96 €	2,00%	1.271,35 €	79,46 €	1.350,80 €	2.622,16
Imobilizado totalmente amortiz	9.515,79 €		9.515,79 €	0,00 €	9.515,79 €	0,00
	13.488,75 €		10.787,14 €	79,46 €	10.866,59 €	2.622,16
<u>Imobilizado adquirido em 1999</u>						
Edifícios - conservação plurian	3.461,29 €	2,00%	1.038,39 €	69,23 €	1.107,62 €	2.353,68
Imobilizado totalmente amortiz	7.432,69 €	100,00%	7.432,69 €	0,00 €	7.432,69 €	0,00
	10.893,98 €		8.471,08 €	69,23 €	8.540,31 €	2.353,68
<u>Imobilizado adquirido em 2000</u>						
Edifícios - conservação plurian	2.451,09 €	2,00%	686,31 €	49,02 €	735,33 €	1.715,77
Imobilizado totalmente amortiz	5.133,57 €	100,00%	5.133,57 €	0,00 €	5.133,57 €	0,00
	7.584,66 €		5.819,88 €	49,02 €	5.868,90 €	1.715,77
<u>Imobilizado adquirido em 2001</u>						
Edifícios - conservação plurian	13.860,06 €	2,00%	3.603,61 €	277,20 €	3.880,82 €	9.979,24
Equipamento diverso	4.598,83 €	16,66%	4.598,83 €	0,00 €	4.598,83 €	-0,00
Equipamento de cozinha	1.538,53 €	16,66%	1.538,54 €	0,00 €	1.538,54 €	-0,00
Equipamento administrativo	225,91 €	20,00%	225,91 €	0,00 €	225,91 €	0,00
Elementos valor unitário inferior	606,72 €	100,00%	606,72 €	0,00 €	606,72 €	0,00
	20.830,05 €		10.573,61 €	277,20 €	10.850,81 €	9.979,24
<u>Imobilizado adquirido em 2002</u>						



 June

 FG

 M. G.

 M. G.

Edifícios - conservação pluriar	30.083,68 €	2,00%	7.220,08 €	601,67 €	7.821,76 €	22.261,92	
Equipamento diverso	3.041,41 €	16,66%	3.041,41 €	0,00 €	3.041,41 €	-0,00	
Equipamento de cozinha	25.768,27 €	16,66%	25.768,27 €	0,00 €	25.768,27 €	-0,00	
Equipamento administrativo	4.553,26 €	20,00%	4.553,26 €	0,00 €	4.553,26 €	0,00	
Elementos valor unitário inferi	233,29 €	100,00%	233,29 €	0,00 €	233,29 €	0,00	
	63.679,91 €		40.816,32 €	601,67 €	41.417,99 €	22.261,92	
Imobilizado adquirido em 2003							
Edifícios - conservação pluriar	16.323,23 €	2,00%	3.591,11 €	326,46 €	3.917,58 €	12.405,65	
Equipamento diverso	24.604,70 €	16,66%	24.604,70 €	0,00 €	24.604,70 €	0,00	
Equipamento de cozinha	7.325,09 €	16,66%	7.325,09 €	0,00 €	7.325,09 €	0,00	
Equipamento administrativo	3.833,17 €	20,00%	3.833,17 €	0,00 €	3.833,17 €	0,00	
Elementos valor unitário inferi	973,12 €	100,00%	973,12 €	0,00 €	973,12 €	0,00	
	53.059,31 €		40.327,19 €	326,46 €	40.653,65 €	12.405,66	
Imobilizado adquirido em 2004							
Edifícios - aquecimento centra	23.099,19 €	2,00%	4.619,84 €	461,98 €	5.081,82 €	18.017,37	
Equipamento diverso	8.647,50 €	16,66%	8.647,50 €	0,00 €	8.647,50 €	-0,00	
Equipamento de cozinha	2.725,80 €	16,66%	2.725,80 €	0,00 €	2.725,80 €	0,00	
Equipamento administrativo	0,00 €	20,00%	0,00 €	0,00 €	0,00 €	0,00	
Elementos valor unitário inferi	1.022,46 €	100,00%	1.022,46 €	0,00 €	1.022,46 €	0,00	
	35.494,95 €		17.015,60 €	461,98 €	17.477,58 €	18.017,37	
Imobilizado adquirido em 2005							
Edifícios	9.419,03 €	2,00%	1.695,43 €	188,38 €	1.883,81 €	7.535,22	
Equipamento diverso	1.694,44 €	16,66%	1.694,44 €	0,00 €	1.694,44 €	-0,00	
Equipamento de cozinha	4.300,49 €	16,66%	4.300,49 €	0,00 €	4.300,49 €	0,00	
Equipamento medico-hospital:	8.259,25 €	16,66%	8.259,25 €	0,00 €	8.259,25 €	0,00	
Equipamento administrativo	1.298,00 €	20,00%	1.298,00 €	0,00 €	1.298,00 €	0,00	
Viatura Carrinha Bedford - ab:	-12.471,44 €		-12.471,44 €	0,00 €	-12.471,44 €	0,00	
Toyota Hi-Ace	21.767,50 €	25,00%	21.767,50 €	0,00 €	21.767,50 €	0,00	
Abate toyota por venda 2012	-21.767,50 €		-21.767,50 €	0,00 €	-21.767,50 €	0,00	
	12.499,77 €		4.776,16 €	188,38 €	4.964,54 €	7.535,23	
Imobilizado adquirido em 2006							
Equipamento de cozinha	3.264,00 €	16,66%	3.264,00 €	0,00 €	3.264,00 €	-0,00	
Elementos valor unitário inferi	140,00 €	100,00%	140,00 €	0,00 €	140,00 €	0,00	
Aquecimento Central	58.459,02 €	6,67%	31.178,16 €	3.897,27 €	35.075,43 €	23.383,59	
Edifícios - Janelas	13.098,25 €	2,00%	2.095,72 €	261,97 €	2.357,69 €	10.740,57	
Equipamento medico-hospital:	1.468,00 €	16,66%	1.468,00 €	0,00 €	1.468,00 €	0,00	
	76.429,27 €		38.145,88 €	4.159,24 €	42.305,12 €	34.124,15	
Imobilizado adquirido em 2007							
Equipamento de cozinha	545,18 €	16,66%	545,18 €	0,00 €	545,18 €	-0,00	
Obras nas instalações -esgotc	4.652,45 €	6,67%	2.171,14 €	310,16 €	2.481,31 €	2.171,14	
Sistema de ar condicionado	74.441,62 €	6,67%	34.739,42 €	4.962,77 €	39.702,20 €	34.739,42	
Carpets	912,00 €	16,66%	912,00 €	0,00 €	912,00 €	0,00	
Equipamento medico-hospital:	2.387,34 €	16,66%	2.387,34 €	0,00 €	2.387,34 €	0,00	
Estores	211,75 €	16,66%	211,75 €	0,00 €	211,75 €	0,00	
	83.150,34 €		40.966,82 €	5.272,94 €	46.239,76 €	36.910,58	
Imobilizado adquirido em 2008							
Equipamento medico-hospital:	5.041,00 €	16,66%	5.041,00 €	0,00 €	5.041,00 €	-0,00	
Outros equipamentos	2.200,00 €	16,66%	2.200,00 €	0,00 €	2.200,00 €	0,00	
Elementos valor unitário inferi	0,00 €	100,00%	0,00 €	0,00 €	0,00 €	0,00	
Obras nas instalações-iluminz	4.795,56 €	6,67%	1.919,18 €	319,86 €	2.239,05 €	2.556,51	
Sofás, cadeiras, estores, cape	8.640,00 €	16,66%	8.640,00 €	0,00 €	8.640,00 €	-0,00	
Impressora - valor inferior a 2i	72,60 €	100,00%	72,60 €	0,00 €	72,60 €	0,00	
Material secretaria - fax Canoi	302,06 €	25,00%	302,06 €	0,00 €	302,06 €	0,00	
Mobília, televisão e sofás para	6.852,00 €	25,00%	6.852,00 €	0,00 €	6.852,00 €	0,00	
	27.903,22 €		25.026,85 €	319,86 €	25.346,71 €	2.556,51 €	
Imobilizado adquirido em 2009							
Equipamento medico-hospital:	1.800,00 €	16,66%	1.499,40 €	300,60 €	1.800,00 €	0,00	
	1.800,00 €		1.499,40 €	300,60 €	1.800,00 €	0,00 €	
Imobilizado adquirido em 2010							
Equipamento medico-hospital:	19.463,00 €	16,66%	12.970,14 €	3.242,54 €	16.212,68 €	3.250,32	
Equipamento medico-hospital:	6.914,12 €	16,66%	4.607,57 €	1.151,89 €	5.759,46 €	1.154,66	
Computadores	3.871,95 €	25,00%	3.603,04 €	268,91 €	3.871,95 €	0,00	

me

JG

mg

mt

Edifício - obras de ampliação	427.234,45 €	2,00%	34.178,76 €	8.544,69 €	42.723,45 €	384.511,01 €	
Edifício - pinturas e proj segur	64.021,09 €	2,00%	5.121,69 €	1.280,42 €	6.402,11 €	57.618,98 €	
	521.504,61 €		60.481,20 €	14.488,45 €	74.969,64 €	446.534,97 €	
<u>Imobilizado adquirido em 2011</u>							
Edifício - revisão projectos, tra	21.905,48 €	2,00%	1.314,33 €	438,11 €	1.752,44 €	20.153,04 €	
Computadores	2.706,12 €	25,00%	2.029,59 €	676,53 €	2.706,12 €	0,00 €	
Edifício - reparação telhado e	36.593,00 €	2,00%	2.195,58 €	731,86 €	2.927,44 €	33.665,56 €	
Equipamento medico-hospital:	9.882,89 €	16,66%	4.939,47 €	1.646,49 €	6.585,96 €	3.296,93 €	
	71.087,49 €		10.478,97 €	3.492,99 €	13.971,96 €	57.115,53 €	
<u>Imobilizado adquirido em 2012</u>							
Edifício - despesas com obra	34.739,90 €	2,00%	1.389,60 €	694,80 €	2.084,39 €	32.655,51 €	
Equipamento medico-hospital:	469,02 €	16,66%	156,28 €	78,14 €	234,42 €	234,60 €	
Material transporte - carrinha	19.950,00 €	25,00%	9.975,00 €	4.987,50 €	14.962,50 €	4.987,50 €	
	55.158,92 €		11.520,87 €	5.760,44 €	17.281,31 €	37.877,61 €	
<u>Imobilizado adquirido em 2013</u>							
Edifício - despesas com obra	18.681,18 €	2,00%	373,62 €	373,62 €	747,25 €	17.933,93 €	
Equipamento medico-hospital:	2.120,00 €	16,66%	353,19 €	353,19 €	706,38 €	1.413,62 €	
Equipamento cozinha e eq ba:	1.826,63 €	16,66%	304,32 €	304,32 €	608,63 €	1.218,00 €	
Computadores	2.791,33 €	25,00%	697,83 €	697,83 €	1.395,67 €	1.395,67 €	
Software - gestão de stocks	1.100,85 €	33,33%	366,91 €	366,91 €	733,83 €	367,02 €	
	26.519,99 €		2.095,88 €	2.095,88 €	4.191,76 €	22.328,23 €	
<u>Imobilizado adquirido em 2014</u>							
Eq basico (camas articuladas,	42.189,53 €	16,66%		7.028,78 €	7.028,78 €	35.160,75 €	
Edifício - despesas com obra	4.273,02 €	2,00%		85,46 €	85,46 €	4.187,56 €	
Equipamento administrativo	1.078,71 €	16,66%		179,71 €	179,71 €	899,00 €	
	47.541,26 €		0,00 €	7.293,95 €	7.293,95 €	40.247,31 €	
TOTAL ...	1.386.131,21 €		481.441,86 €	48.749,58 €	530.191,44 €	855.939,77 €	

AFE
 Luz
 Jue
 JG
 mlti
 mlti
 F...
 H...



**GRUPO DE VOLUNTÁRIOS
ANO 2014**

Handwritten notes:
4/17
Luiz
Jure
JG
mcsq
mtz
RQ

Nome	Horário	Actividade Desenvolvida
M^a da Graça Gambino	5^a Feira	Artes Decorativas
Francelina Pimentel	5^a Feira	Artes Decorativas
Maria Andrade	4^a e 5^a Feira	Apoio Religioso Grupo de Cantares da ASAS
Irmã Maximina	Domingo	Apoio na Missa Comunhão aos utentes
M^a Ludjera	3^a e 5^a Feira	Artes Decorativas Grupo de Cantares da ASAS
Angelina Plácido	3^a e 5^a Feira	Grupo de Cantares da ASAS
M^a Amélia Gomes	2^a Feira	Clube de Leitura
M^a do Carmo Ribeiro	4^a Feira	Leitura e Palestras
Rita Rezende *	Inicio a 17-6-14	(fase de integração)